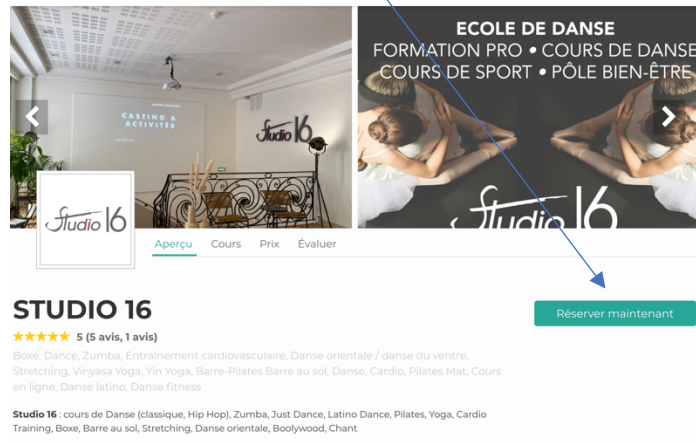


Toutes les questions que vous vous posez pour suivre un cours en ligne

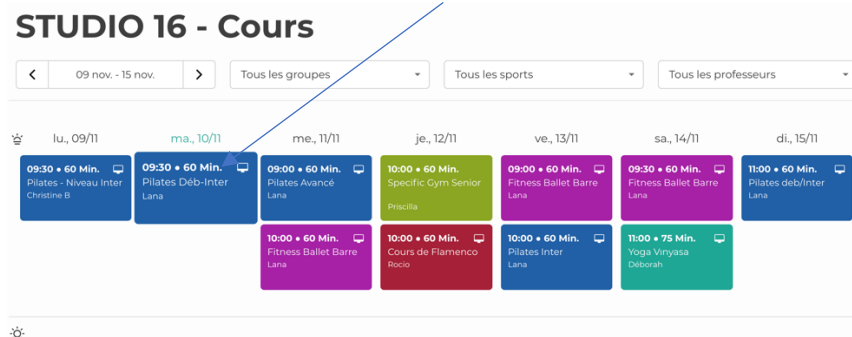
C'est la première fois que je vais réserver un cours, que dois-je faire?

Connectez-vous sur la plateforme de réservation : <https://www.eversports.fr/s/studio-16>

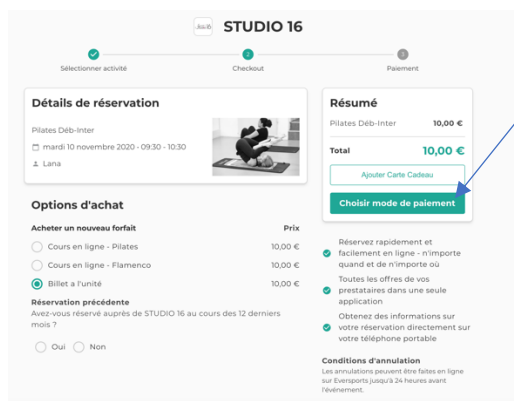
En cliquant sur le bouton « Réserver maintenant », choisissez le (ou les cours) du planning qui vous intéresse(nt), et laissez vous guider vers le paiement. Pour valider votre réservation, il vous sera demandé de créer un compte.



Je choisis le cours



Je réserve, je crée mon compte et je règle



J'ai déjà créé un compte sur Eversport, que dois-je faire ?

Vous pouvez vous connecter directement à votre compte et aller sur le bouton « Cours » pour visualiser le planning et choisir votre cours.

Comment régler ma réservation ?

- En réglant un cours à l'unité (règlement par carte bancaire)
- En utilisant le solde de votre carte


Comment vont se dérouler les cours en ligne ?

- Lorsque vous aurez finalisé votre inscription, vous recevrez un mail confirmant votre inscription et un mail avec la facture du cours (pour tous les règlements par carte bancaire).
- 15 minutes avant le début du cours, vous pourrez trouver dans votre compte Eversports dans « mes Réservations » le lien zoom du cours et le code secret pour y accéder.

Je souhaite acheter une vidéo de cours

cliquez sur : <https://www.eversports.fr/widget/w/iN8u4k>

Puis sur Vidéos :



Choisissez votre cours ! Réglez votre achat et débloquent instantanément la vidéo.

Video library

Professeur sport Niveau

Replay

Vinyasa Yoga

Niveau: Tous les niveaux

Yoga Vinyasa par Malory (1h)

Malory

72 heures après l'achat

Vidéo

Barre-Pilates Barre au sol

Niveau: Tous les niveaux

Barre au Sol avec Vincent (30min)

Vincent

72 heures après l'achat

Zumba

Niveau: Tous les niveaux

Zumba avec Sidy (40min)

Sidy

72 heures après l'achat